

# CALENDARIO VACUNAL DE LA ASOCIACIÓN ESPAÑOLA DE PEDIATRÍA 2008

Comité Asesor de Vacunas

70

Programa Español de Salud - síndrome de Down

VACUNAS	Edad MESES						Edad AÑOS			
	0	2	4	6	12-15	15-18	3-4	6	11-12	13-16
Hepatitis B (madres HBsAg[-])	HB	HB	HB	HB					HB	
Difteria Tétanos Tosferina		DTPa	DTPa	DTPa		DTPa		DTPa		dTpa
Polio		VPI	VPI	VPI		VPI				
H. Influenzae b		Hib	Hib	Hib		Hib				
Meningococo C		MC	MC		MC					
Sarampión Rubeola Parotiditis					TV		TV			
Varicela					Var		Var	Varicela		
Neumococo		Pn7v	Pn7v	Pn7v	Pn7v					
Papilomavirus									VPH	
Rotavirus		ROTAV								
Gripe					GRIFE		GRIFE			
Hepatitis A					HA	HA	HA			

RECOMENDADAS
  RECOMENDADAS G. RIESGO
  RANGO DE EDAD RECOMENDADO
  CATCH-UP

HB.- Hepatitis B  
 DTPa.- Difteria, tétanos y tosferina  
 VPI.- Polio  
 Hib.- Haemophilus influenzae tipo b  
 MC.- Meningococo C  
 TV.- Sarampión, rubéola y parotiditis  
 Var.- Varicela  
 Pn7v.- Neumococo  
 VPH.- Papilomavirus  
 ROTAV.- Rotavirus  
 GRIFE.- Gripe  
 HA.- Hepatitis A

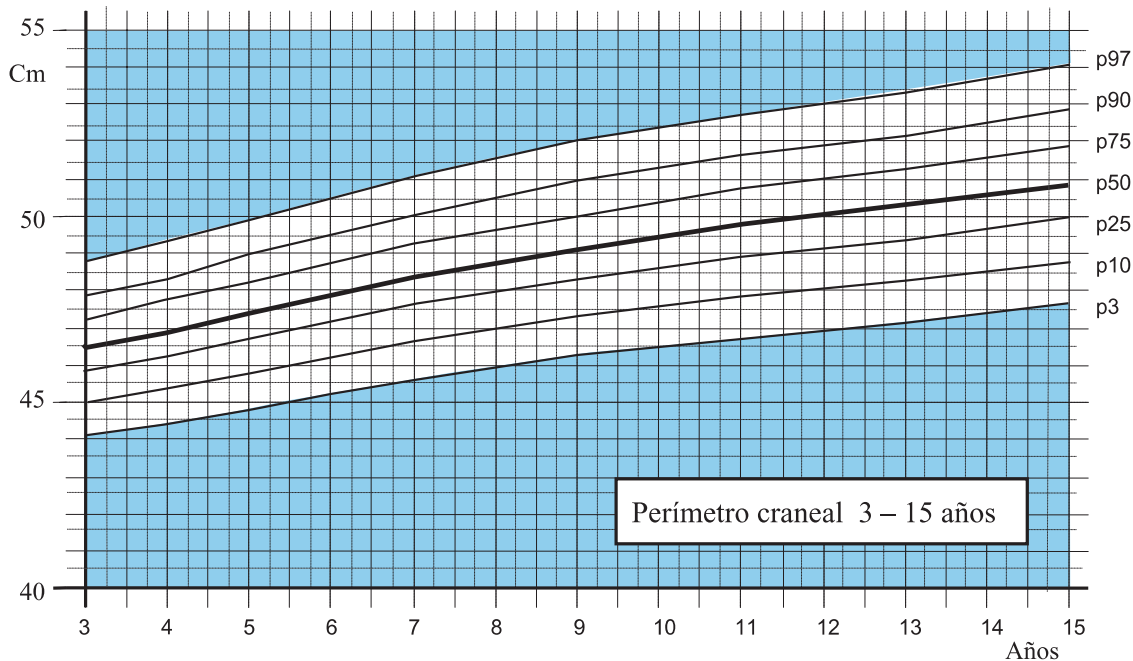
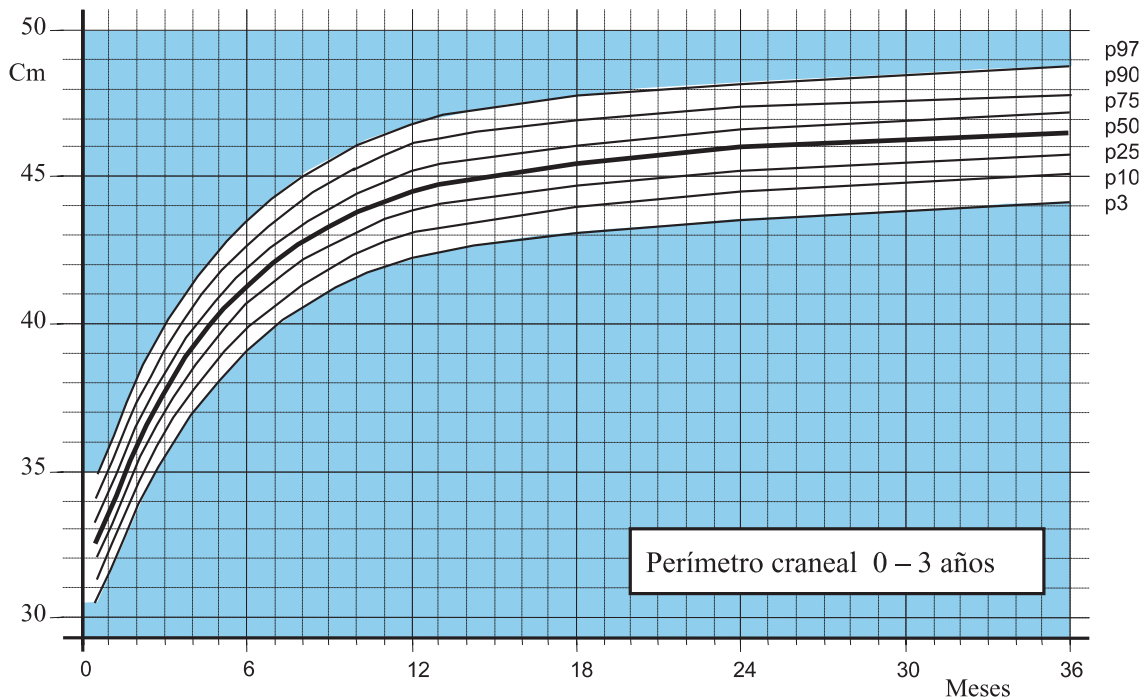
Comité Asesor de Vacunas de la Asociación Española de Pediatría.  
*Anales Españoles de Pediatría. (Barcelona) 2008; 68: 63-69.*

**NIÑOS: 0 a 15 años**

PERÍMETRO CRANEAL

NOMBRE .....

HISTORIA nº .....FECHA DE NACIMIENTO.....



Edición realizada por FCSD

Tablas de crecimiento actualizadas de los niños españoles con síndrome de Down (Centro Médico Down de la Fundació Catalana Síndrome de Down -FCSD-).  
X. Pastor, L. Quintó, M. Corretger, R. Gassió, M. Hernández y A. Serés. *SD-DS Revista Médica Internacional sobre el síndrome de Down*, (2004;8:34-46).



FUNDACIÓ CATALANA SÍNDROME DE DOWN

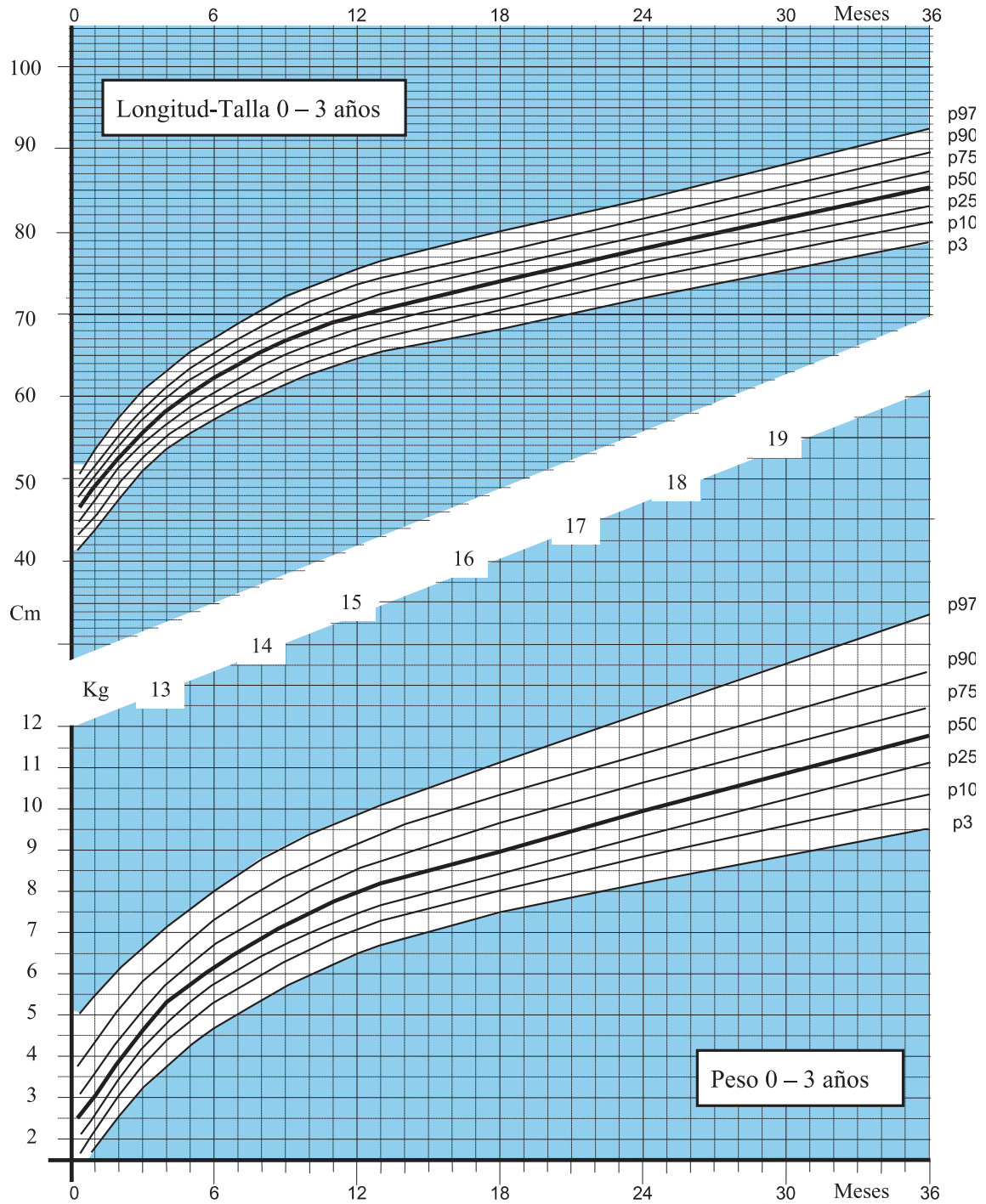
Comte Borrell, 201 Ent.. 08029 BARCELONA. Tel. 93.215.74.23,  
Fax. 93.215.76.99, e-mail: [integra@fcسد.org](mailto:integra@fcسد.org) WEB: [www.fcسد.org](http://www.fcسد.org)

# NIÑOS: 0 a 3 años

NOMBRE .....

LONGITUD / PESO

HISTORIA nº ..... FECHA DE NACIMIENTO.....



Edición realizada por FCSD

Tablas de crecimiento actualizadas de los niños españoles con síndrome de Down (Centro Médico Down de la Fundació Catalana Síndrome de Down -FCSD-). X. Pastor, L. Quintó, M. Corretger, R. Gassió, M. Hernández y A. Serés. *SD-DS Revista Médica Internacional sobre el síndrome de Down*, (2004;8:34-46).



FUNDACIÓ CATALANA SÍNDROME DE DOWN  
 Comte Borrell, 201 Ent.. 08029 BARCELONA, Tel. 93.215.74.23,  
 Fax. 93.215.76.99, e-mail: [integra@fcsd.org](mailto:integra@fcsd.org) WEB: [www.fcsd.org](http://www.fcsd.org)

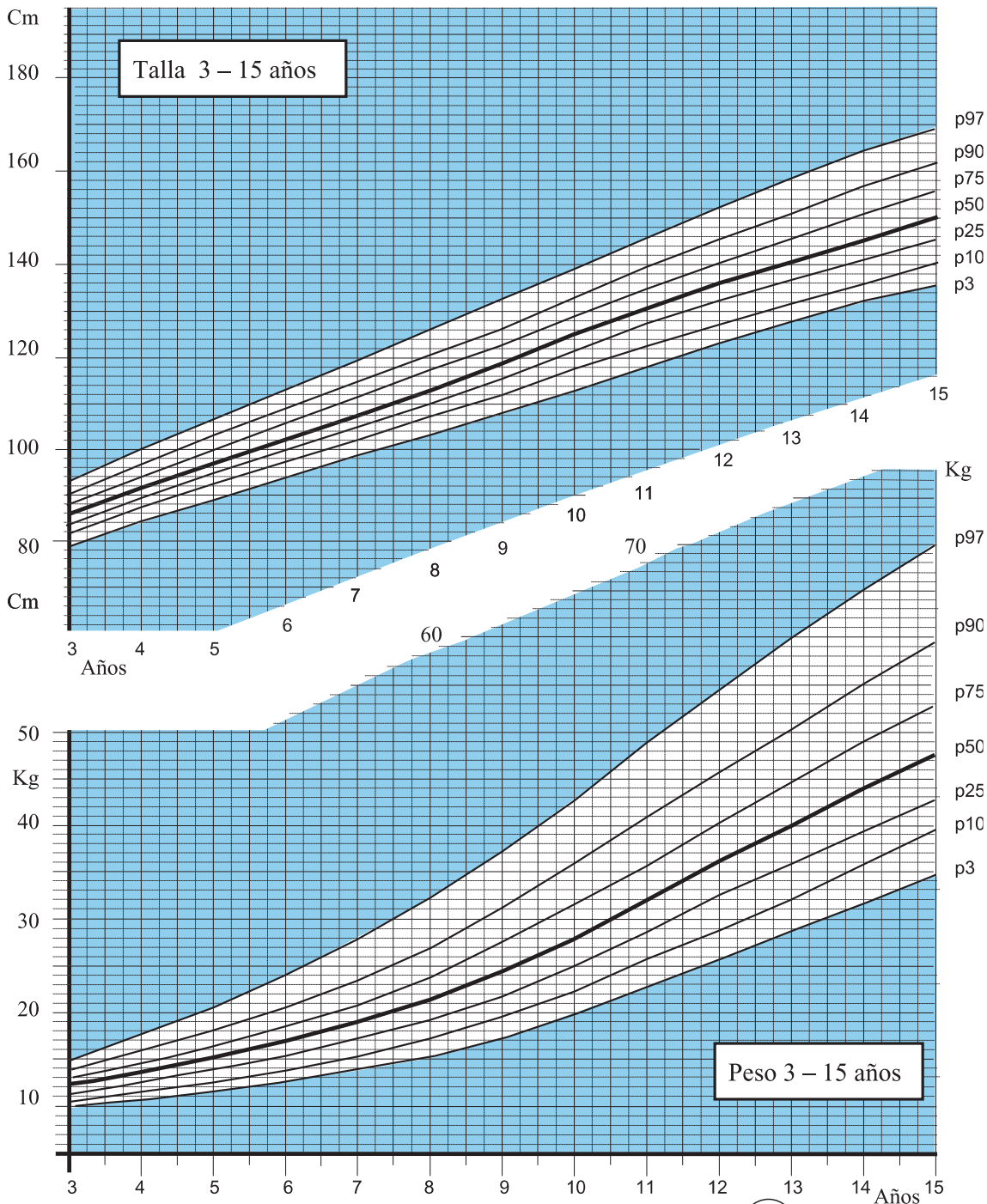


**NIÑOS: 3 a 15 años**

NOMBRE .....

TALLA / PESO

HISTORIA nº ..... FECHA DE NACIMIENTO.....



Edición realizada por FCSD

Tablas de crecimiento actualizadas de los niños españoles con síndrome de Down (Centro Médico Down de la Fundació Catalana Síndrome de Down -FCSD-). X. Pastor, L. Quintó, M. Corretger, R. Gassió, M. Hernández y A. Serés. *SD-DS Revista Médica Internacional sobre el síndrome de Down*, (2004;8:34-46).



FUNDACIÓ CATALANA SÍNDROME DE DOWN

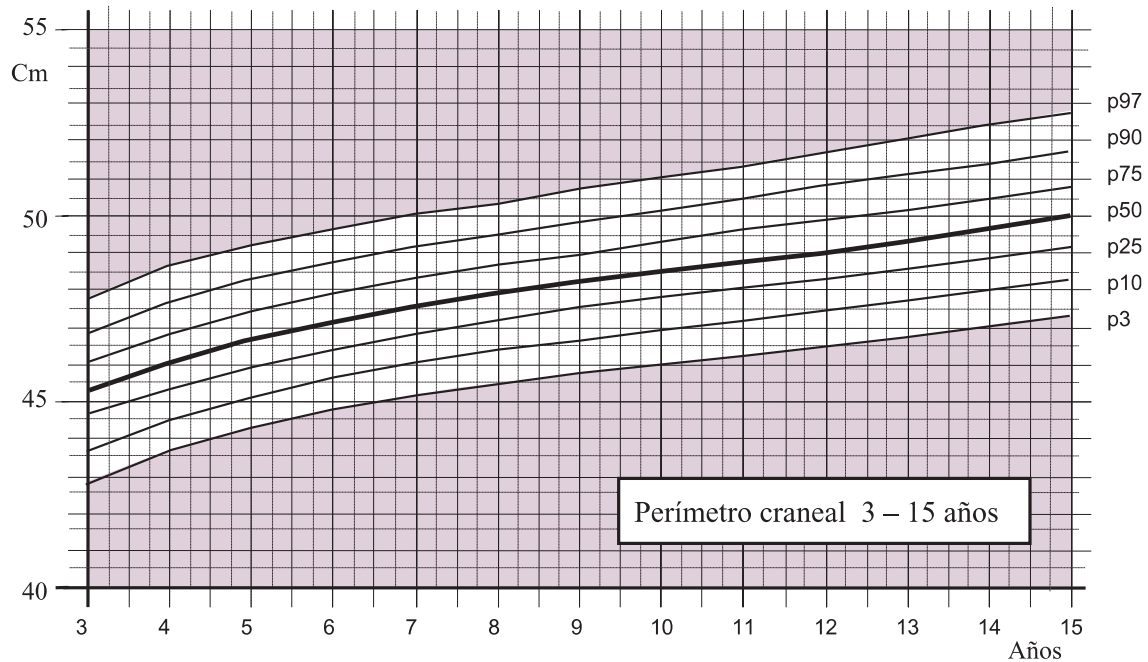
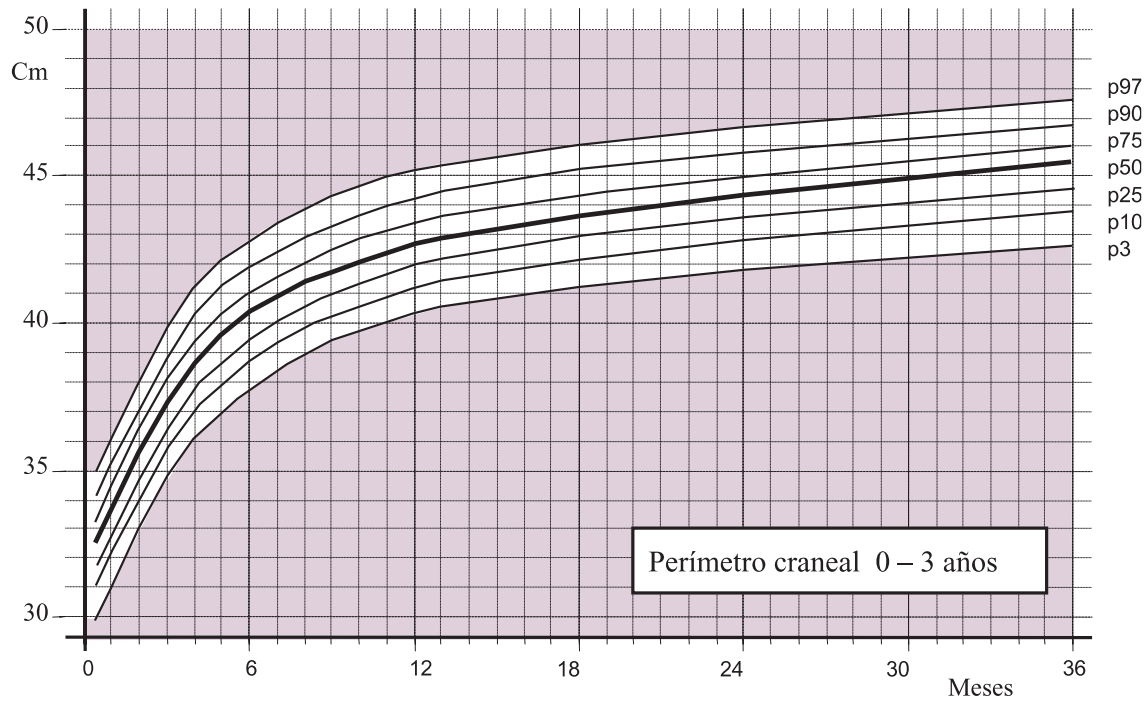
Comte Borrell, 201 Ent., 08029 BARCELONA, Tel. 93.215.74.23, Fax. 93.215.76.99, e-mail: [integra@fcsc.org](mailto:integra@fcsc.org) WEB: [www.fcsc.org](http://www.fcsc.org)

NIÑAS: 0 a 15 años

NOMBRE .....

PERÍMETRO CRANEAL

HISTORIA nº .....FECHA DE NACIMIENTO.....



Edición realizada por FCSD

Tablas de crecimiento actualizadas de los niños españoles con síndrome de Down (Centro Médico Down de la Fundació Catalana Síndrome de Down -FCSD-). X. Pastor, L. Quintó, M. Corretger, R. Gassió, M. Hernández y A. Serés. SD-DS Revista Médica Internacional sobre el síndrome de Down, (2004;8:34-46).



FUNDACIÓ CATALANA SÍNDROME DE DOWN

Comte Borrell, 201 Ent., 08029 BARCELONA, Tel. 93.215.74.23, Fax. 93.215.76.99, e-mail: integra@fcsd.org WEB: www.fcsd.org



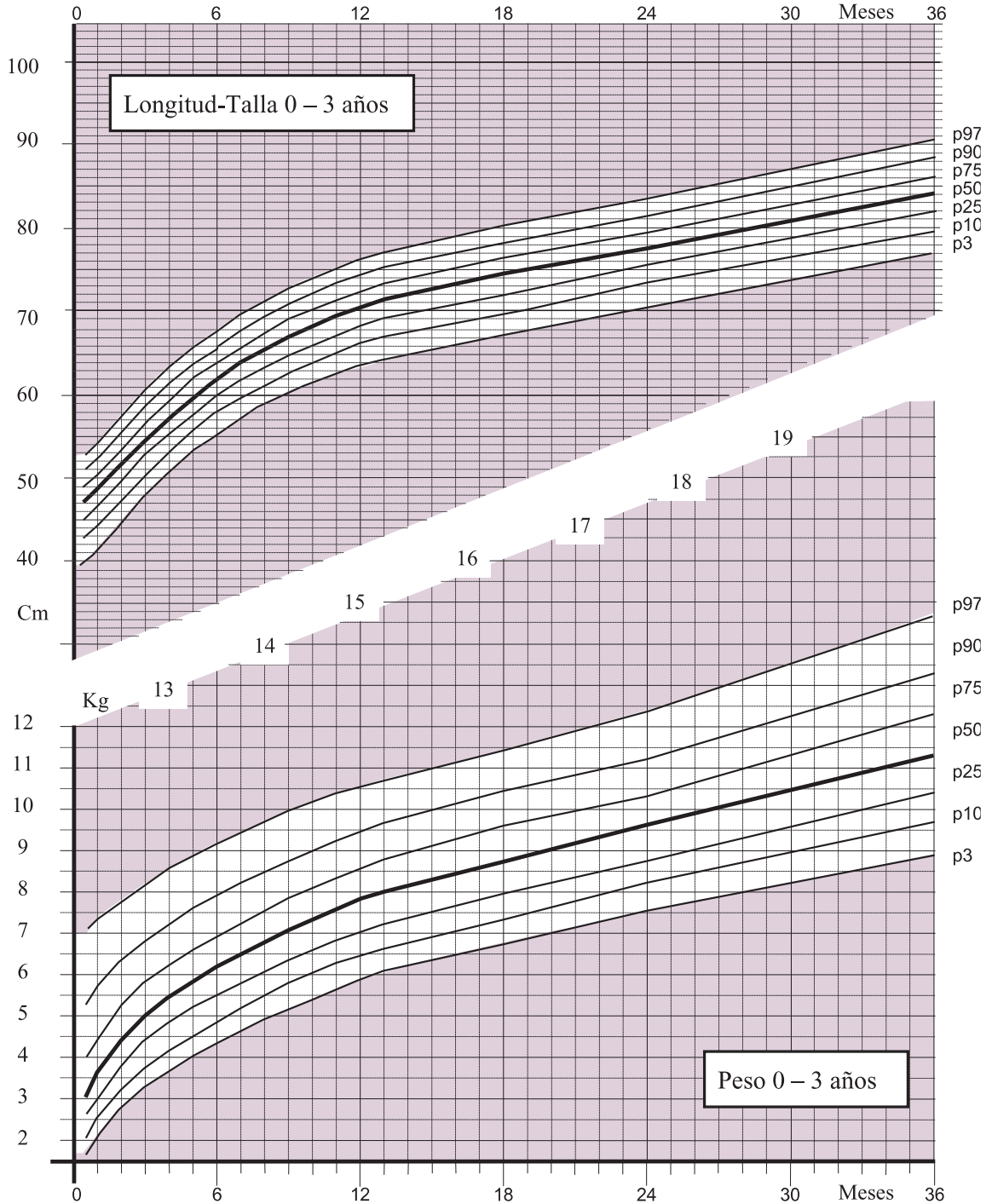


**NIÑAS: 0 a 3 años**

NOMBRE .....

LONGITUD / PESO

HISTORIA nº ..... FECHA DE NACIMIENTO.....



Edición realizada por FCSD

Tablas de crecimiento actualizadas de los niños españoles con síndrome de Down (Centro Médico Down de la Fundació Catalana Síndrome de Down -FCSD-). X. Pastor, L. Quintó, M. Corretger, R. Gassió, M. Hernández y A. Serés. *SD-DS Revista Médica Internacional sobre el síndrome de Down*, (2004;8:34-46).



FUNDACIÓ CATALANA SÍNDROME DE DOWN

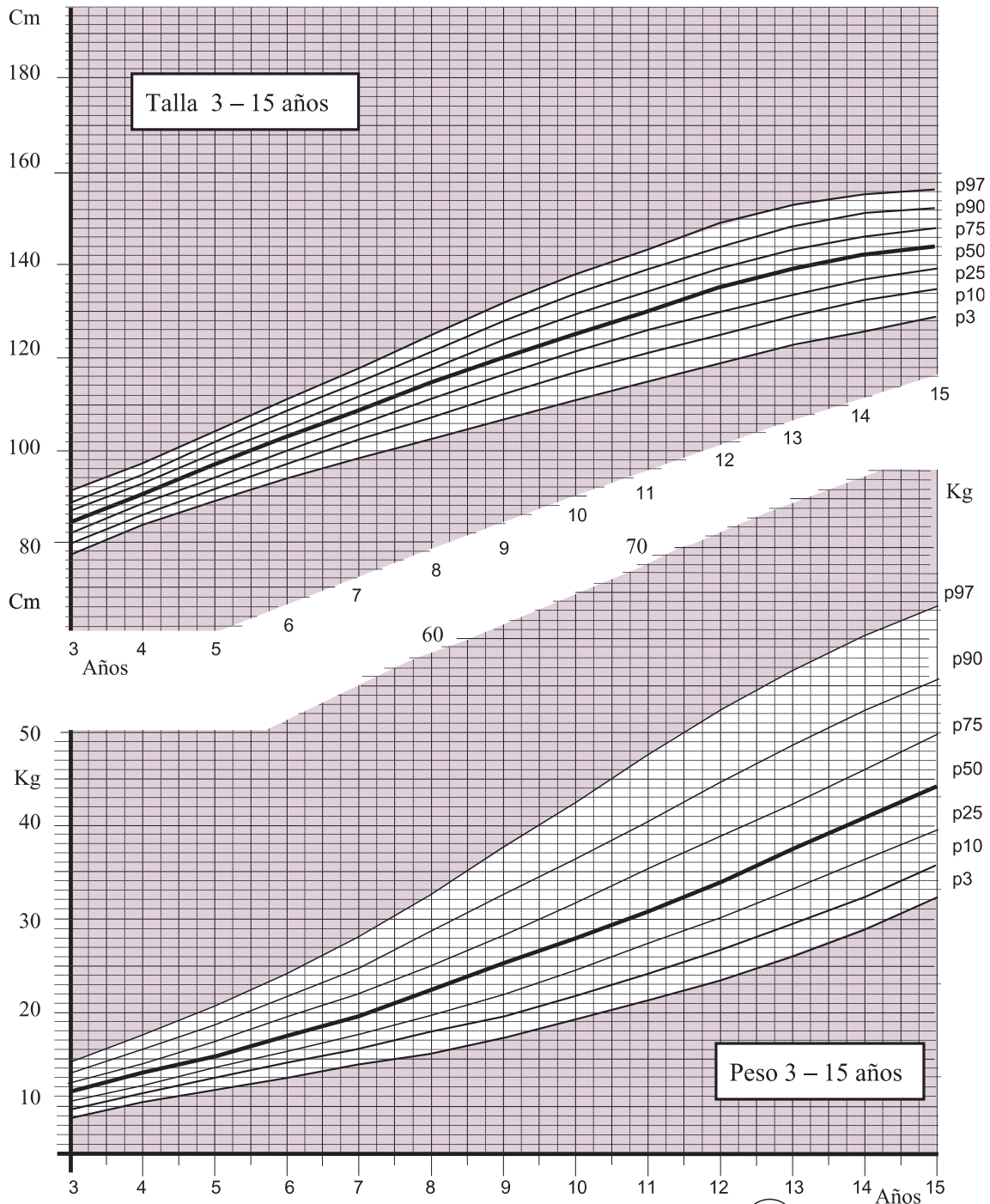
Comte Borrell, 201 Ent., 08029 BARCELONA, Tel. 93.215.74.23, Fax. 93.215.76.99, e-mail: [integra@fcsd.org](mailto:integra@fcsd.org) WEB: [www.fcsd.org](http://www.fcsd.org)

# NIÑAS: 3 a 15 años

NOMBRE .....

TALLA / PESO

HISTORIA nº ..... FECHA DE NACIMIENTO.....



Edición realizada por FCSD

Tablas de crecimiento actualizadas de los niños españoles con síndrome de Down (Centro Médico Down de la Fundació Catalana Síndrome de Down -FCSD-). X. Pastor, L. Quintó, M. Corretger, R. Gassió, M. Hernández y A. Serés. *SD-DS Revista Médica Internacional sobre el síndrome de Down*, (2004;8:34-46).



FUNDACIÓ CATALANA SÍNDROME DE DOWN

Comte Borrell, 201 Ent.. 08029 BARCELONA, Tel. 93.215.74.23, Fax. 93.215.76.99, e-mail: [integra@fcsd.org](mailto:integra@fcsd.org) WEB: [www.fcsd.org](http://www.fcsd.org)



	En el nacimiento	De 0 a 6 meses		De 6 a 12 meses		De 1 a 5 años						De 6 a 12 años						De 13 a 18 años						Edad Adulta	
		X	X	X	X	12m	2a	3a	4a	5a	6a	7a	8a	9a	10a	11a	12a	13a	14a	15a	16a	17a	Anual	Anual	
Estado general (vigilancia clínica)	X	X	X			X	X	X	X	X	X	X	X	X	X	X	X	X	X	X	X	X	X	X	X
Desarrollo psicomotor			X																						
Estudio cromosómico	X	X																							
Consejo genético familiar		X																							
Pruebas de metabolopatías y malformaciones congénitas	X																								
Crecimiento peso y perímetro craneal		X	X			X	X	X	X	X	X	X	X	X	X	X	X	X	X	X	X	X	X	X	X
Estado nutricional			X			X	X	X	X	X	X	X	X	X	X	X	X	X	X	X	X	X	X	X	X
Órganos genitales			X																						
Patología ortopédica											X	X	X	X	X	X	X	X	X	X	X	X	X	X	X
Estudio cardiológico	X																								
Exploración oftalmológica	X		X			X	X	X	X	X	X	X	X	X	X	X	X	X	X	X	X	X	X	X	X
Exploración auditiva			X			X	X	X	X	X	X	X	X	X	X	X	X	X	X	X	X	X	X	X	X
Hormonas tiroideas																									
Control odontológico																									
Valoración neurológica	X																								
Hemograma			X																						
Diagnóstico de celiacía											X														
Columna cervical											X														
Vigilancia osteo-articular																									
Evaluación de trastornos del sueño											X														

(\*) Mamografía cada 2 años. Citología de cerviz cada 3 años.

(\*\*) Al menos una vez en la vida.

Fuente: Elaboración propia.

## Tabla resumen de controles